

# 入院スケジュール〔入院期間 約14日間〕













病名

術式 腰椎後方椎体間固定術

麻酔 全身

0 様

主治医( 西田 憲記 ) 受持看護師 ( 0 )

| 経過   | 入院日～手術前日  | 手術日   | 術後 1～2日間  | 術後 3～7日目   | 術後 8～14日目   |
|------|---|---|---|--|---|
| 日時   | 入院日 ~ #VALUE!   | 日付  | #VALUE! ~ #VALUE!   | #VALUE! ~ #VALUE!  | #VALUE! ~ #VALUE!   |
| 薬剤   | <ul style="list-style-type: none"> <li>入院日に・・・持参薬の確認をします。</li> <li>使用する薬について説明があります。</li> <li>状態により、点滴をする事があります。</li> <li>痛みが強い時には鎮痛剤(痛み止め)を使用します。</li> </ul>  | <ul style="list-style-type: none"> <li>点滴を行います。(抗生物質の点滴も1日2回行います。)</li> <li>手術室に入る前に筋肉注射をします。</li> </ul>                                     |   | <ul style="list-style-type: none"> <li>必要に応じて点滴を続けます(抗生物質は、内服にかわる事もあります。)</li> </ul>  |   |
| 処置   | <ul style="list-style-type: none"> <li>手術する部位を入浴時に丁寧に洗います(手術前日の入浴は看護師が介助させていただきます)</li> </ul>   | <ul style="list-style-type: none"> <li>手術後に・・・酸素マスクをつけます。</li> <li>心電図モニターをつけます。</li> <li>適宜、血圧・体温を測ります。</li> <li>適宜、患部の冷却を行います。</li> </ul>  | <ul style="list-style-type: none"> <li>適宜、傷の消毒〔ガーゼ交換〕を行います。</li> <li>腰にコルセットをつけます。</li> </ul>   | <ul style="list-style-type: none"> <li>抜糸を行います。</li> </ul>   |   |
| 検査   | <ul style="list-style-type: none"> <li>術前検査(採血・レントゲン・心電図など)</li> <li>必要に応じて他科受診をする事があります。</li> </ul>  | <ul style="list-style-type: none"> <li>手術後・・・レントゲン・採血(朝も行う事があります)</li> </ul>  | <ul style="list-style-type: none"> <li>レントゲンや採血を、週1・2回行います。</li> <li>必要に応じて検査を追加する事があります。</li> <li>( / )CTの予定です。( / )MRI、レントゲンの予定です。</li> </ul> |  |              |
| 安静度  | <ul style="list-style-type: none"> <li>主治医の指示に基づき決定します。</li> <li>※夜眠れない場合は、軽い安定剤をお出しします</li> </ul>   | <ul style="list-style-type: none"> <li>ベッド上</li> </ul>  | <ul style="list-style-type: none"> <li>特に制限ありません。</li> </ul>  |  |   |
| リハビリ | <ul style="list-style-type: none"> <li>状態に応じて早期リハビリ(筋力訓練など)を行う事もあります。</li> </ul>  | <ul style="list-style-type: none"> <li>特にありません。</li> </ul>  | <ul style="list-style-type: none"> <li>プログラムに従ってリハビリを行います。(主にコルセットをつけて歩行訓練を行います)</li> </ul>   |  |            |
| 食事   | <ul style="list-style-type: none"> <li>特に制限はありません。(常食)</li> <li>但し、状態によっては治療食になる事があります。</li> <li>手術前日は21時以降絶食、24時以降絶飲食となります。</li> </ul>   | <ul style="list-style-type: none"> <li>絶飲食(手術後、麻酔が覚めたら軽い飲水ができますが、看護師の指示に従ってください。)</li> </ul>   | <ul style="list-style-type: none"> <li>食事再開</li> </ul>     |  |   |
| 清潔   | <ul style="list-style-type: none"> <li>入浴はできます。</li> </ul>  | <ul style="list-style-type: none"> <li>できません。</li> </ul>  | <ul style="list-style-type: none"> <li>熱いタオルで体を拭きます。</li> </ul>   |  | <ul style="list-style-type: none"> <li>抜糸の翌日から、患部を濡らしても構いません。(シャワー浴の時は看護師に声をおかけください)</li> </ul> |
| トイレ  | <ul style="list-style-type: none"> <li>トイレにて(動けない時にはベッドでの排泄になります。)</li> </ul>   | <ul style="list-style-type: none"> <li>手術後は、尿の管が入っている事があります。</li> </ul>   | <ul style="list-style-type: none"> <li>痛みが軽くなり、動けるようになったら、トイレに移動できます。(それまではベッド上での排泄になるので尿の管が入っているか、オムツ又は尿器を使用します。)</li> </ul>                   |  |   |
| 説明指導 | <ul style="list-style-type: none"> <li>入院生活や手術内容について説明があります。</li> </ul>    | <ul style="list-style-type: none"> <li>手術結果の説明があります。</li> </ul>    | <ul style="list-style-type: none"> <li>退院後の行き先を決めていきます。(自宅に戻るか、転院をするかなど)</li> </ul>   |  | <ul style="list-style-type: none"> <li>退院時に、次回受診日の案内があります。</li> <li>転院時には紹介状をお渡しします。</li> </ul> |
| その他  | <ul style="list-style-type: none"> <li>手術日までは、極力禁煙してください。</li> </ul>  | <ul style="list-style-type: none"> <li>禁煙です。</li> </ul>    |   |  | <ul style="list-style-type: none"> <li>この間に退院(転院)の予定です。</li> </ul>                              |
| メモ   |   |   |   |  |   |

※上記のことは、あくまでも目安であり、状態に応じて日程を多少変更することがあります。